

Территориальный орган Федеральной
службы Государственной статистики
по Чувашской Республике



ФЕДЕРАЛЬНАЯ СЛУЖБА
ГОСУДАРСТВЕННОЙ СТАТИСТИКИ

Торговля и платные услуги населению Чувашской Республики



в I квартале 2023 года



ФЕДЕРАЛЬНАЯ СЛУЖБА
ГОСУДАРСТВЕННОЙ СТАТИСТИКИ

Торговля и платные услуги населению

Чувашской Республики

в I квартале 2023 года

- 01 ОБОРОТ ОПТОВОЙ ТОРГОВЛИ
- 02 ОБОРОТ РОЗНИЧНОЙ ТОРГОВЛИ
- 03 ОБОРОТ ОБЩЕСТВЕННОГО ПИТАНИЯ
- 04 ПЛАТНЫЕ УСЛУГИ НАСЕЛЕНИЮ
- 05 БЫТОВЫЕ УСЛУГИ НАСЕЛЕНИЮ

* Ежемесячные данные оперативной статистики





ОБОРОТ ОПТОВОЙ ТОРГОВЛИ*

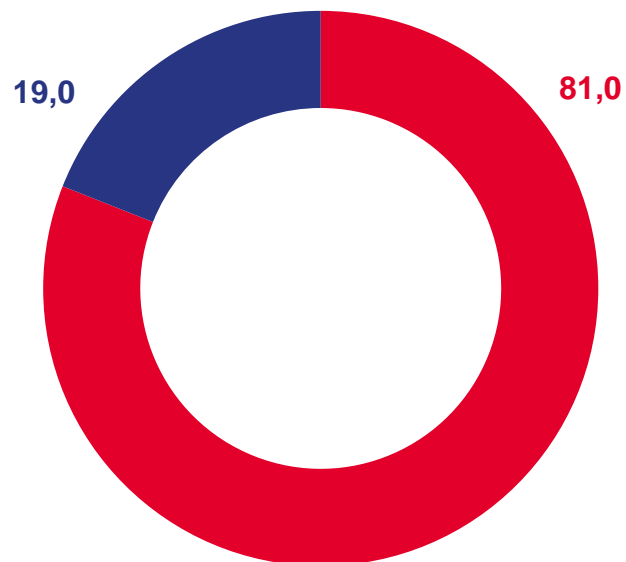
I КВАРТАЛ 2023 ГОДА

71 723 млн рублей

к I кварталу 2022 года
(в сопоставимых ценах)

97,1 %

в % к итогу



- По организациям и индивидуальным предпринимателям с основным видом экономической деятельности «Торговля оптовая, кроме оптовой торговли автотранспортными средствами и мотоциклами» (46 класс по ОКВЭД2)
- По организациям других видов экономической деятельности

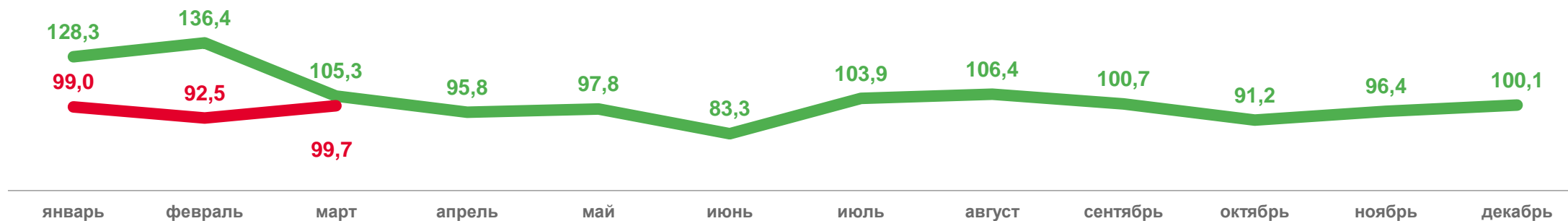
* Оборот оптовой торговли включает данные как по организациям, для которых эта деятельность является основной, так и по организациям других видов деятельности



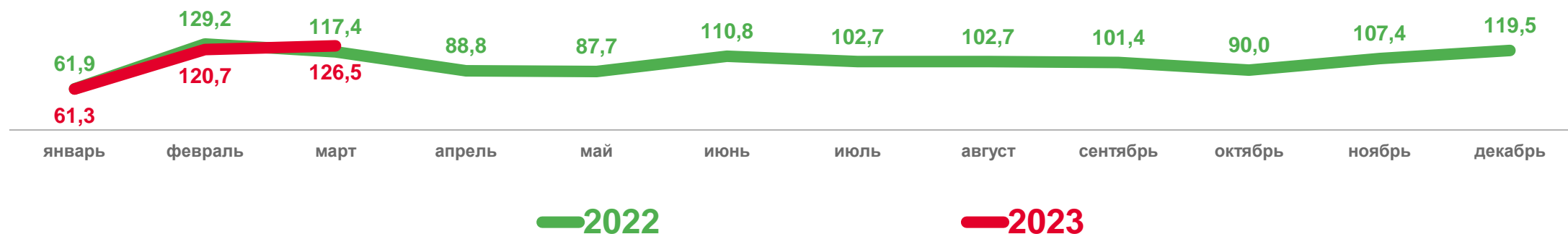
ОБОРОТ ОПТОВОЙ ТОРГОВЛИ*

В СОПОСТАВИМЫХ ЦЕНАХ

в % к соответствующему месяцу предыдущего года



в % к предыдущему месяцу



* Данные уточнены по итогам годовых обследований хозяйствующих субъектов.





ОБОРОТ ОПТОВОЙ ТОРГОВЛИ ОРГАНИЗАЦИЙ ОПТОВОЙ ТОРГОВЛИ*

В СОПОСТАВИМЫХ ЦЕНАХ

I квартал 2023 года

58 105 млн рублей

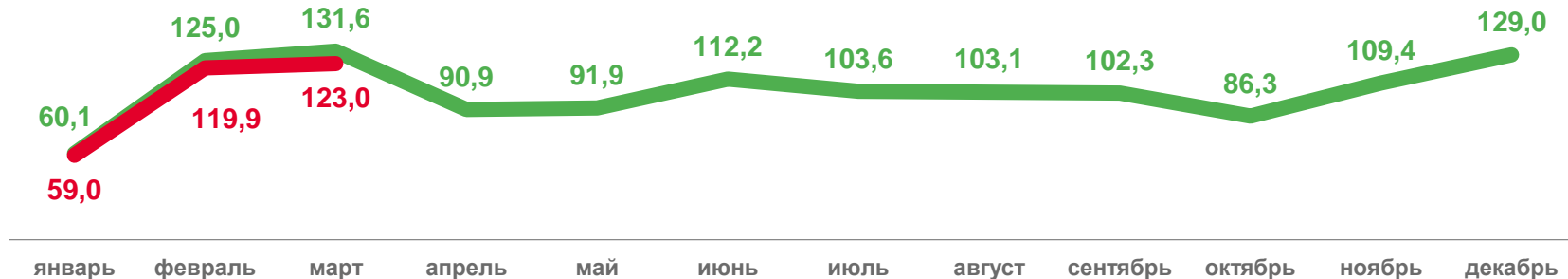
в % к соответствующему месяцу предыдущего года



к I кварталу 2022 года

114,0%

в % к предыдущему месяцу



— 2022

— 2023

* Данные уточнены по итогам годовых обследований хозяйствующих субъектов.





ОБОРОТ РОЗНИЧНОЙ ТОРГОВЛИ

I КВАРТАЛ 2023 ГОДА

54 708 млн рублей

к I кварталу 2022 года
(в сопоставимых ценах)

96,2%

март 2023 года к февралю 2023 года
(в сопоставимых ценах)

107,4%





ОБОРОТ РОЗНИЧНОЙ ТОРГОВЛИ*

В СОПОСТАВИМЫХ ЦЕНАХ; В % К СООТВЕТСТВУЮЩЕМУ МЕСЯЦУ ПРЕДЫДУЩЕГО ГОДА

I квартал 2023 года

26 885 млн рублей

Пищевые продукты, включая напитки, и табачные изделия

102,9%

к I кварталу 2022 года

27 823 млн рублей

Непродовольственные товары

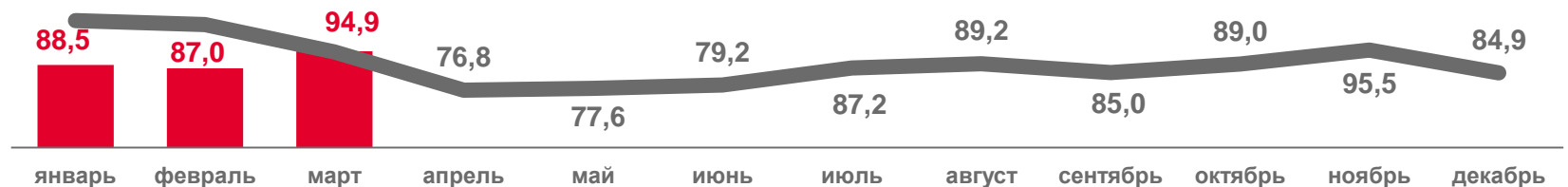
90,2%

к I кварталу 2022 года

пищевые продукты, включая напитки, и табачные изделия



непродовольственные товары



* Данные уточнены по итогам годовых обследований хозяйствующих субъектов.



ОБОРОТ РОЗНИЧНОЙ ТОРГОВЛИ ПО РЕГИОНАМ ПРИВОЛЖСКОГО ФЕДЕРАЛЬНОГО ОКРУГА

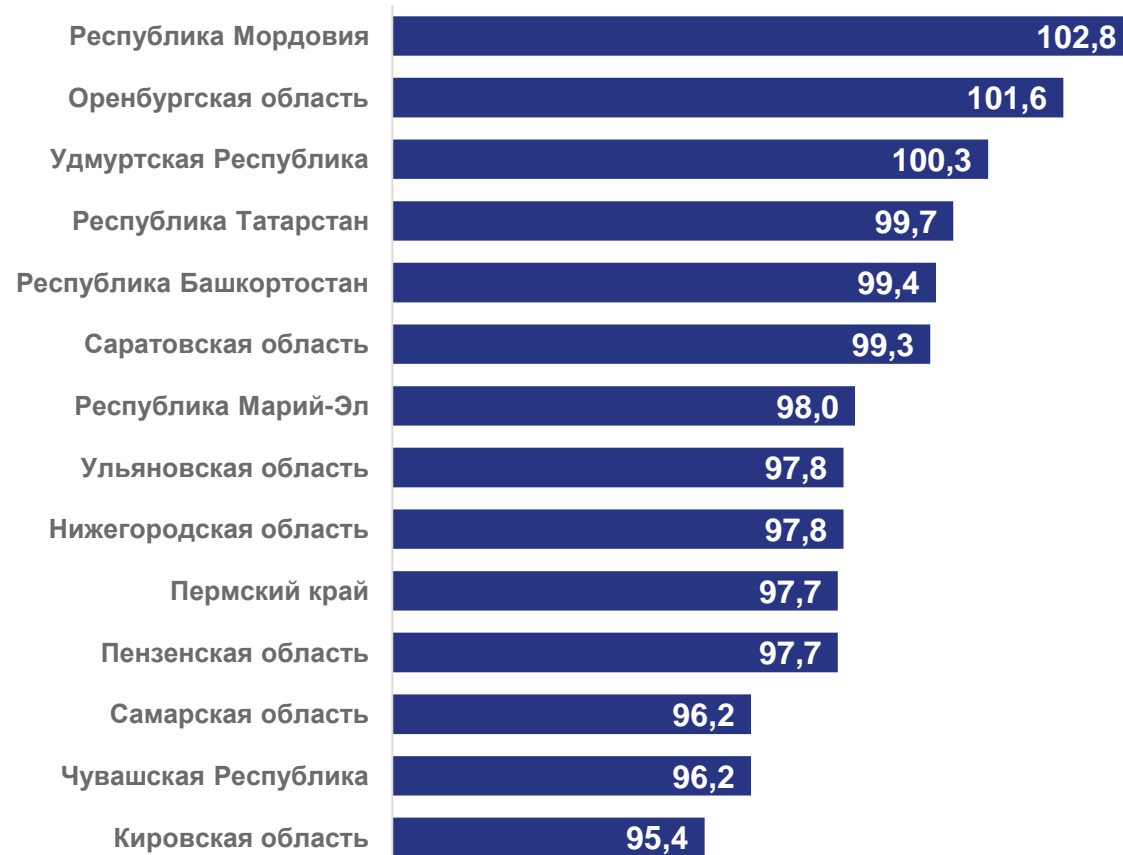
I КВАРТАЛ 2023 ГОДА; В СОПОСТАВИМЫХ ЦЕНАХ;
В % К СООТВЕТСТВУЮЩЕМУ ПЕРИОДУ ПРОШЛОГО ГОДА

Российская Федерация

92,7%

Приволжский федеральный округ

98,6%





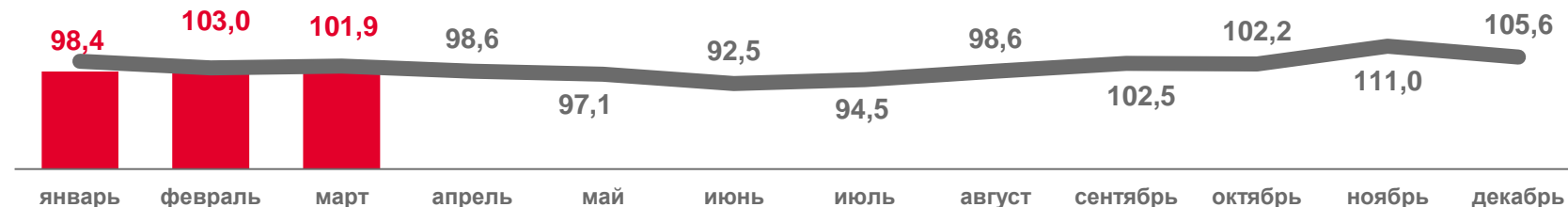
ОБОРОТ ОБЩЕСТВЕННОГО ПИТАНИЯ*

В СОПОСТАВИМЫХ ЦЕНАХ

I квартал 2023 года

3 504 млн рублей

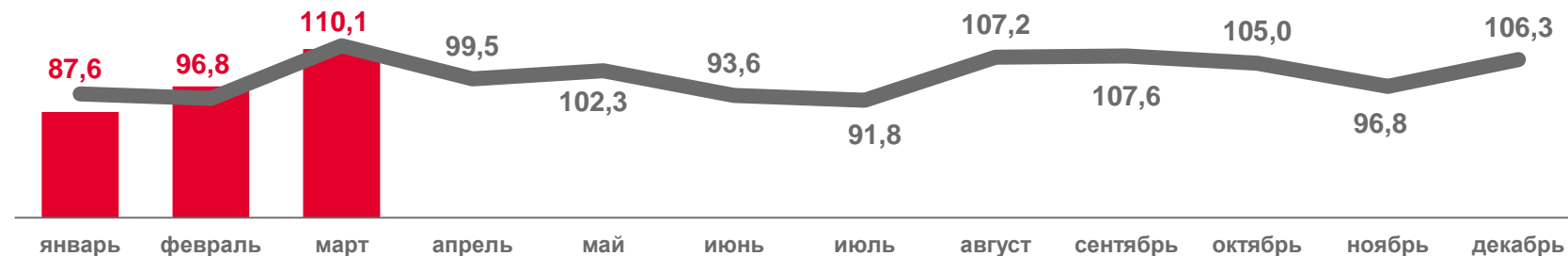
в % к соответствующему месяцу предыдущего года



к I кварталу 2022 года

101,0%

в % к предыдущему месяцу



2022

2023

* Данные уточнены по итогам годовых обследований хозяйствующих субъектов.





ОБОРОТ ОБЩЕСТВЕННОГО ПИТАНИЯ ПО РЕГИОНАМ ПРИВОЛЖСКОГО ФЕДЕРАЛЬНОГО ОКРУГА

I КВАРТАЛ 2023 ГОДА; В СОПОСТАВИМЫХ ЦЕНАХ;
В % К СООТВЕТСТВУЮЩЕМУ ПЕРИОДУ ПРОШЛОГО ГОДА


Российская Федерация

110,7%

Приволжский Федеральный округ

106,7%





ПЛАТНЫЕ УСЛУГИ НАСЕЛЕНИЮ

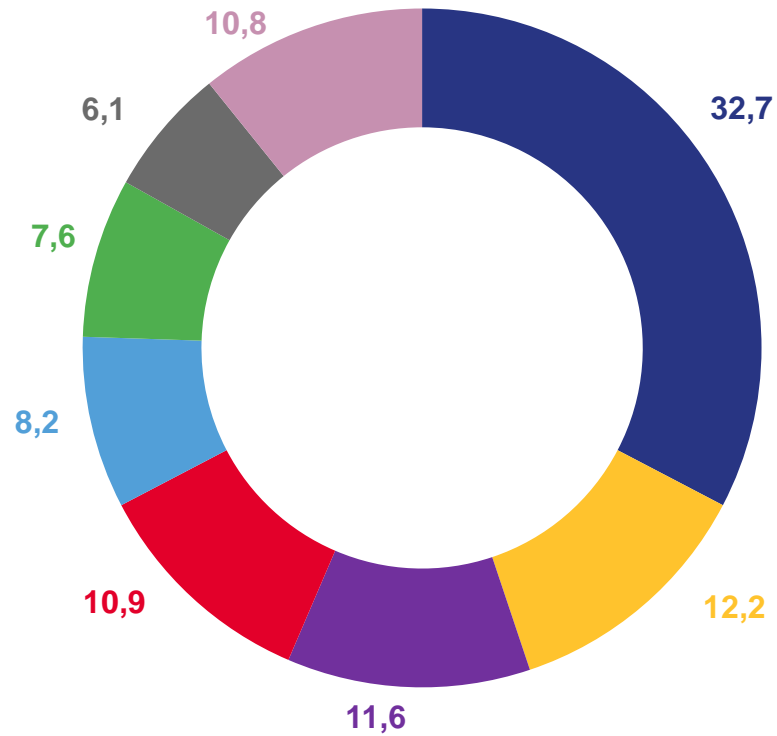
I КВАРТАЛ 2023 ГОДА

18 301 млн рублей

к I кварталу 2022 года
(в сопоставимых ценах)

102,9%

в % к итогу



- коммунальные
- бытовые
- телекоммуникационные
- транспортные
- медицинские
- жилищные
- системы образования
- прочие





БЫТОВЫЕ УСЛУГИ НАСЕЛЕНИЮ

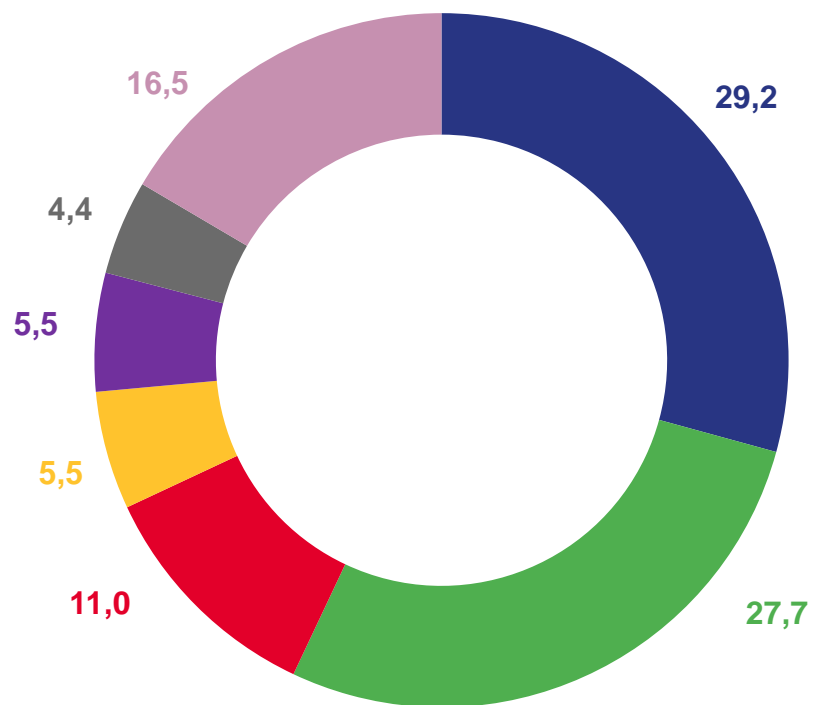
I КВАРТАЛ 2023 ГОДА

2 239 млн
рублей

к I кварталу 2022 года
(в сопоставимых ценах)

102,2%

в % к итогу



- техническое обслуживание и ремонт транспортных средств, машин и оборудования
- ремонт и строительство жилья и других построек
- парикмахерские и косметические услуги
- ритуальные
- услуги саун, бань и душевых
- изготовление и ремонт мебели
- прочие





ПЛАТНЫЕ УСЛУГИ НАСЕЛЕНИЮ ПО РЕГИОНАМ ПРИВОЛЖСКОГО ФЕДЕРАЛЬНОГО ОКРУГА

I КВАРТАЛ 2023 ГОДА; В СОПОСТАВИМЫХ ЦЕНАХ;
В % К СООТВЕТСТВУЮЩЕМУ ПЕРИОДУ ПРОШЛОГО ГОДА

Российская Федерация

103,9%

Приволжский Федеральный округ

103,9%

